

施工状況調査報告書

新築住宅の引渡時・完成検査



株式会社ERIソリューション
〒107-0062
東京都港区南青山3-1-31
TEL (03)5775-5209 FAX (03)3475-3732

Evaluation
Rating
Inspection
Solution

施工状況調査（引渡時）

新築住宅の完成引渡時の施工状況を株式会社ERIソリューションの建築士が調査し、指摘事象を下記に分類したものです。

1 追加・補修施工を要する事象	性能もしくは使用上問題が生じる可能性がある事象
2 ヒアリング等を要する事象	設計図書と明らかな相違があり、設計者又は施工者にヒアリングが必要と思われる事象
3 引渡時までに確認を要する事象	使用上大きな問題はないが、契約書に基づき対応を確認する事象
4 経過観察を推奨する事象	早急な対応を要しないが、留意して状況を観察することを推奨する事象
5 その他	その他の留意事項

機能・使用上問題がない軽微な傷・汚れは指摘対象外としています。

【調査範囲】

- (1) 調査は歩行その他の通常の手段により移動できる位置において、目視を中心とした調査により施工状況を把握するものです。次の行為は行っておりません。
 - ・設計図書との整合性や現行建築基準関係規定の違反の有無を判定すること
 - ・耐震性や省エネ性等の住宅にかかる性能項目について当該住宅が保有する性能を判定すること
 - ・瑕疵の有無または原因を判定すること
- (2) 戸建て住宅の調査箇所
 - ・屋根 屋根には上らない調査です。
 - ・小屋裏、床下点検口
標準調査では、1m前後の携帯用脚立を使用しての小屋裏・床下点検口からの覗き込み調査です。進入調査は、それぞれオプションになります。
 - ・給排水 キッチン・洗面室・トイレ・浴室等の主要な機器の給排水状況を確認します。性能にかかわる調査は実施しません。
 - ・主要な設備 インターホン・各部屋主要な電灯・コンロ・換気扇・給湯器等主要な機器の作動確認のみ実施。性能調査は実施していません。
 - ・機器検査 標準調査では、各階の傾斜測定および点検口内部の木部の含水率測定を実施。
 - ・外構 外構の調査は実施しません。
- (3) 共同住宅 専有部調査の調査箇所
建物基礎外周、主要な入口から当該住戸への経路、当該住戸が面する外装・バルコニーおよび住戸内天井点検口内部です。給排水、主要な設備は戸建て住宅と同じ。

【利用上の留意点】

- (1) 有効性について
 - ・本報告書は、調査時点における当該調査対象物の状態において作成していますので、その後において継続的に報告内容に有効性を保証するものではありません。
- (2) 網羅性について
 - ・本報告書はその性質上概略的なものであり、かつ包括的にすべてを網羅することを意図しないため、本報告書中に記述されない箇所が存在する場合があります。
 - ・更なる調査により、本報告書中における提案・指摘事項を再評価する必要性を生じさせる追加情報が明らかになる可能性があります。
- (3) 免責について
 - ・調査員が指摘しなかった不具合等により万が一依頼主が損害を被ることがあっても、当社は損害賠償の責めを負いません。ただし当社に故意または重過失がある場合は、当社が受領した報酬額を上限として損害の賠償に応じます。依頼主以外の方に対しては、当社および調査員はいかなる場合も損害賠償の責任を負うことはありません。

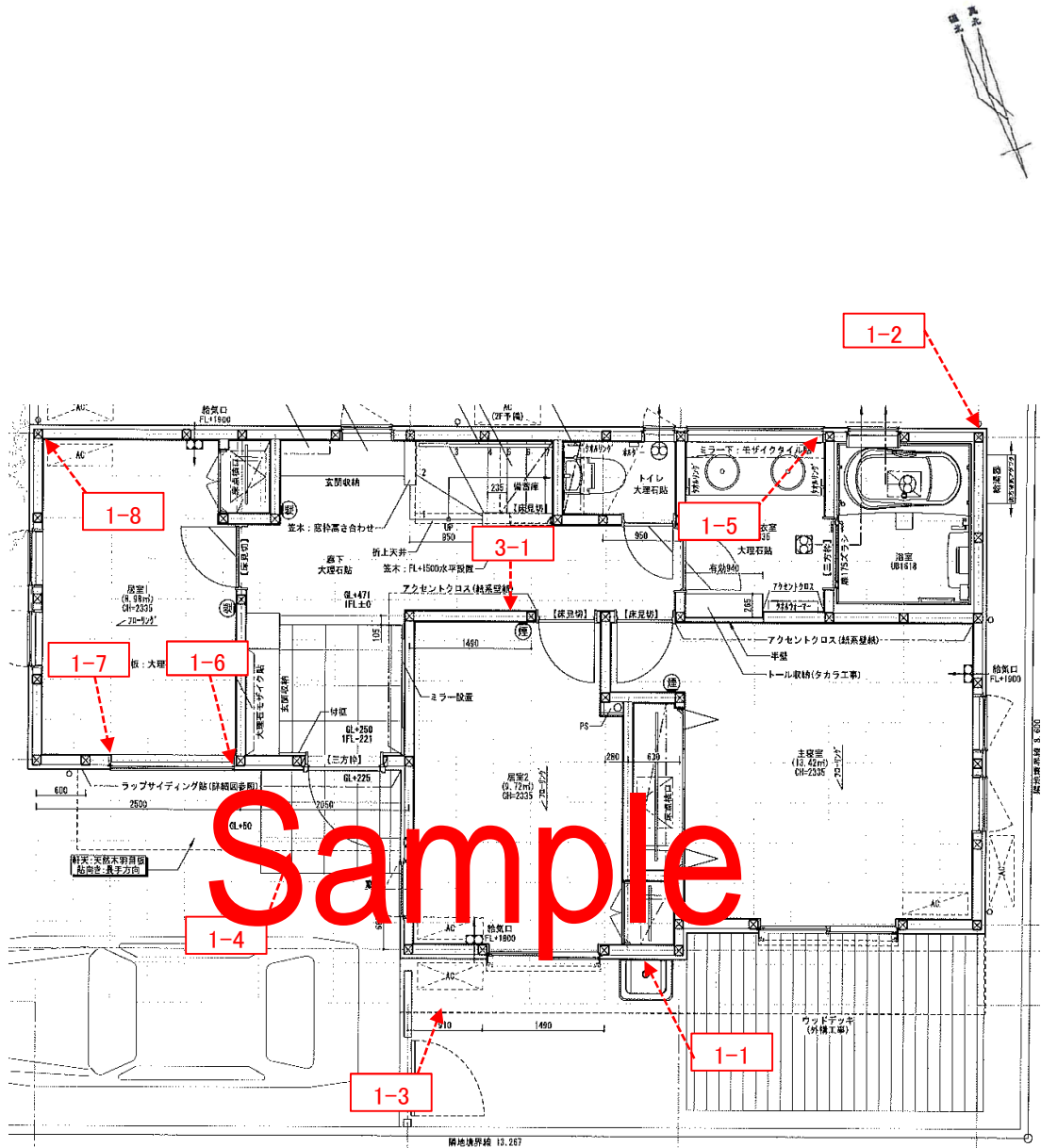
【報告書目次】

1	施工状況調査報告	調査結果の一覧
2	事象位置図	事象を指摘した箇所を図示したもの。
3	事象写真	指摘事象の写真を掲載したもの
4	現況写真	下記の書類を撮影したもの 外観、基礎1面、水道メーター、バルコニー、キッチン、浴室 洗面室、トイレ、外部水回り、含水率、傾斜測定の実施状況
5	点検口から覗き込んだ写真もしくは点検口からの進入写真	（点検口がある場合）
6	傾斜測定結果	各階1カ所の傾斜測定結果

1. 施工状況調査結果

引渡時		建物調査日		2019年10月24日		天候		案件番号		G999999	
建物区分		■ 戸建 ■ 共同		構造種別		階数		地上2階建て		延床面積 m ² 竣工月	
建物名称				所在地							
調査依頼者						立会人					
調査員 氏名						資格 <input type="checkbox"/> <input type="checkbox"/>					
確認： <input checked="" type="checkbox"/> 目視確認が実施できた <input type="checkbox"/> 目視確認が実施できなかった 範囲： ①全て又はほとんど確認できた②過半の部分が確認できた③過半の部分が確認できなかった④ほとんど確認できなかった⑤全く確認できなかった											
箇所	確認	範囲	指摘		調査結果						
			有	無							
屋根	<input checked="" type="checkbox"/>	③	<input type="checkbox"/>	<input checked="" type="checkbox"/>	<p>3/1000を超える傾斜は認められず、目視できた範囲において、建物の床・壁の施工精度は概ね良好で、特段の問題はないと判断します。</p> <p>い、かの仕上げ施工上の指摘事項が認められましたので、適宜補修をお勧めします。 <small>(詳細は ② 対象位置図、③ 対象写真 参照)</small></p>						
基礎	<input checked="" type="checkbox"/>	②	<input type="checkbox"/>	<input checked="" type="checkbox"/>							
外装	外壁	②	<input checked="" type="checkbox"/>	<input type="checkbox"/>							
	軒天	①	<input checked="" type="checkbox"/>	<input type="checkbox"/>							
	外部建具	①	<input checked="" type="checkbox"/>	<input type="checkbox"/>							
バルコニー	<input checked="" type="checkbox"/>	①	<input type="checkbox"/>	<input checked="" type="checkbox"/>							
階段・廊下・ホール	<input checked="" type="checkbox"/>	①	<input type="checkbox"/>	<input checked="" type="checkbox"/>							
小屋裏・天井裏	<input type="checkbox"/>	①	<input type="checkbox"/>	<input checked="" type="checkbox"/>							
内装	<input checked="" type="checkbox"/>	①	<input type="checkbox"/>	<input checked="" type="checkbox"/>							
床下	<input checked="" type="checkbox"/>	①	<input type="checkbox"/>	<input checked="" type="checkbox"/>							
給排水管	<input checked="" type="checkbox"/>	①	<input type="checkbox"/>	<input checked="" type="checkbox"/>							
給排水	<input checked="" type="checkbox"/>	①	<input type="checkbox"/>	<input checked="" type="checkbox"/>							
主な設備 作動確認	<input type="checkbox"/>	-	<input type="checkbox"/>	<input type="checkbox"/>							
(共同) 廊下	<input checked="" type="checkbox"/>	①	<input type="checkbox"/>	<input checked="" type="checkbox"/>							
その他	<input checked="" type="checkbox"/>	①	<input type="checkbox"/>	<input checked="" type="checkbox"/>							
非破壊検査	傾斜測定	<input type="checkbox"/> 実施せず	<input checked="" type="checkbox"/> 実施	<input checked="" type="checkbox"/> 適	<input type="checkbox"/> 不適	<input type="checkbox"/> その他	6 傾斜測定結果 参照				
		<input type="checkbox"/> 実施せず	<input checked="" type="checkbox"/> 実施	<input checked="" type="checkbox"/> 適	<input type="checkbox"/> 不適	<input type="checkbox"/> その他					
	木材含水率 測定	<input type="checkbox"/> 実施せず	<input checked="" type="checkbox"/> 実施	<input checked="" type="checkbox"/> 適	<input type="checkbox"/> 不適	<input type="checkbox"/> その他	床下11.8%				
		<input type="checkbox"/> 実施せず	<input checked="" type="checkbox"/> 実施	<input checked="" type="checkbox"/> 適	<input type="checkbox"/> 不適	<input type="checkbox"/> その他	小屋裏8.5%				
		<input type="checkbox"/> 実施せず	<input type="checkbox"/> 実施	<input type="checkbox"/> 適	<input type="checkbox"/> 不適	<input type="checkbox"/> その他					
		<input type="checkbox"/> 実施せず	<input type="checkbox"/> 実施	<input type="checkbox"/> 適	<input type="checkbox"/> 不適	<input type="checkbox"/> その他					
小屋裏 <input checked="" type="checkbox"/> 有 <input type="checkbox"/> 無 / 天井裏 <input type="checkbox"/> 有 <input checked="" type="checkbox"/> 無 / 床下 <input checked="" type="checkbox"/> 有 <input type="checkbox"/> 無 / 小屋裏進入 <input type="checkbox"/> 有 <input checked="" type="checkbox"/> 無 / 床下進入 <input type="checkbox"/> 有 <input checked="" type="checkbox"/> 無											
調査時に確認できた書類		<input checked="" type="checkbox"/> 確認済証 <input type="checkbox"/> 完了検査済証 <input type="checkbox"/> 設計住宅性能評価書 <input type="checkbox"/> 建設住宅性能評価書 <input checked="" type="checkbox"/> 瑕疵保険に加入もしくは供託したことがわかる書類									
特記											

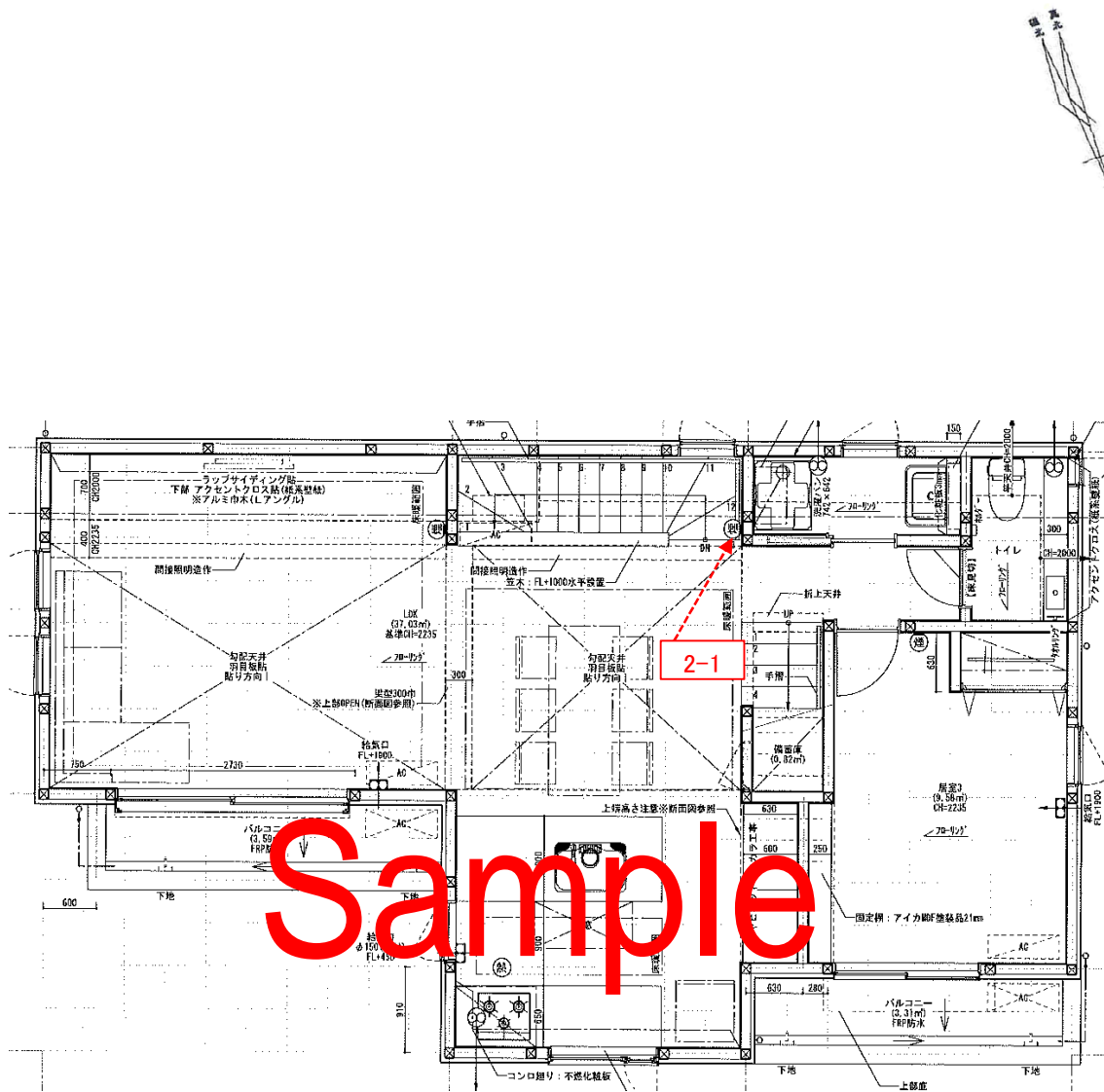
2. 事象位置図



1階平面図

凡例： 1-1 調査位置を示す

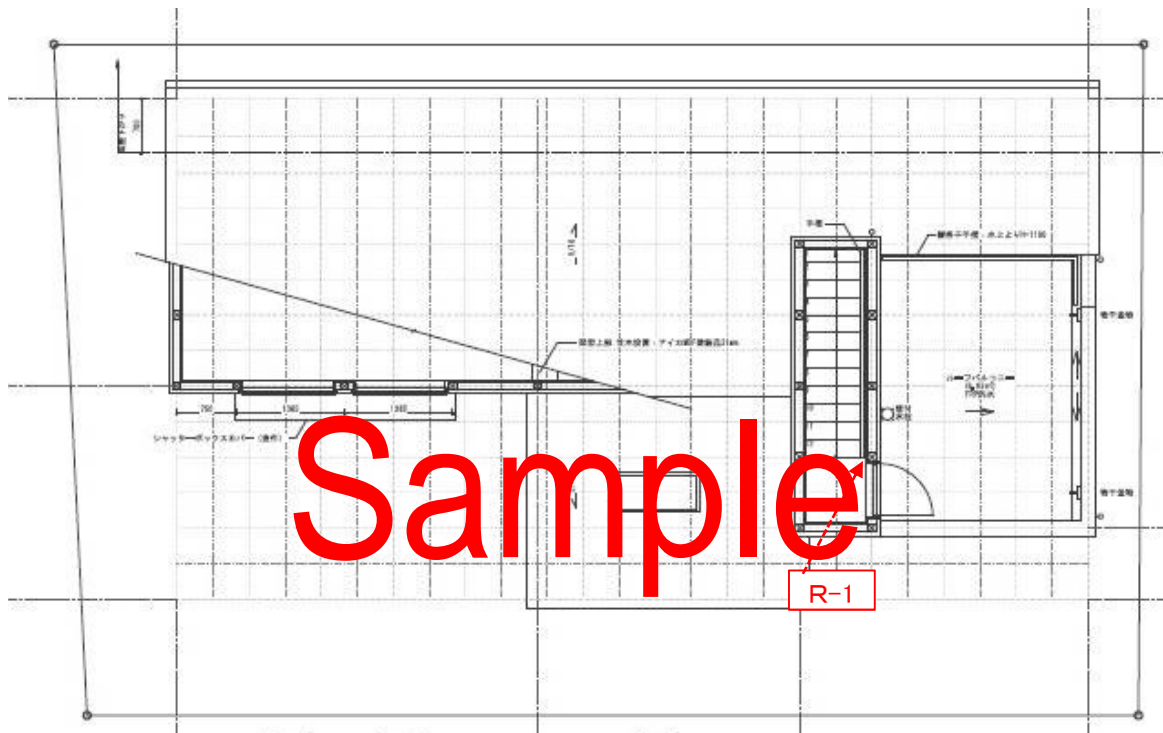
3. 事象位置図



2階平面図



3. 事象位置図



R階平面図



■ 建物調査事象報告写真（事象がある場合）

以下の評価に該当する写真を掲載しています。

評価 5 【その他の事象】

評価 4 【経過観察をお勧めする事象】

早急な対応を要しないが、留意して状況を観察することを推奨する事象

評価 3 【引渡し時までに確認を要する事象】

使用上大きな問題はないが契約に基づき対応を確認する事象

評価 2 【ヒアリング等を要する事象】

設計図書と明らかな相違があり、設計者又は施工者にヒアリングが必要と思われる事象

評価 1 【追加補修施工が必要な事象】

性能もしくは使用上問題が生じる可能性が有る事象

機能・使用上問題がない軽微な傷・汚れは指摘対象外としています。

【建物調査事象報告写真右側表の見方】

Sample

調査概要	
①	箇所 外装
②	事象 著しいひび割れ
③	<input type="checkbox"/> 5 その他の事象
	<input type="checkbox"/> 4 経過観察をお勧めする事象
	<input type="checkbox"/> 3 引渡し時までに確認を要する事象
	<input type="checkbox"/> 2 確認・追加調査等を要する事象
	<input checked="" type="checkbox"/> 1 追加補修施工が必要な事象
④	部屋名 西側外壁
⑤	全福に渡るひび割れ ※ 例示になります

① は調査した箇所を示します。





② は建物検査のチェック事象を示します。

③ はチェック事象の評価を示します。



④ は撮影した部位を示します。

⑤ は事象の具体的な説明になります。

注意： ②及び③の事象欄が空白となっている写真は、不具合事象の評価を行った写真を補足するための写真として掲載しております。

写真番号	1	調査概要
	1	箇所 外装
		事象 シーリング材の破断・欠損
	2	<input type="checkbox"/> 5 その他の事象 <input type="checkbox"/> 4 経過観察をお勧めする事象 <input type="checkbox"/> 3 引渡し時までに確認を要する事象 <input type="checkbox"/> 2 ヒアリングを要する事象 <input checked="" type="checkbox"/> 1 追加補修施工が必要な事象
		部屋名 1階南側中央洋室南面外壁
		水栓回りの防水未処理・室内側に特段の事象無し 写真2参照
		※参考補修方法 シリコンによるシール
		写真1参照
	3	箇所 外装
		事象 シーリング材の破断・欠損
	4	<input type="checkbox"/> 5 その他の事象 <input type="checkbox"/> 4 経過観察をお勧めする事象 <input type="checkbox"/> 3 引渡し時までに確認を要する事象 <input type="checkbox"/> 2 ヒアリングを要する事象 <input checked="" type="checkbox"/> 1 追加補修施工が必要な事象
		部屋名 1階南側中央洋室南面外壁
		外壁の欠損・室内側はユニットバスの為目視不可 写真4参照
		※参考補修方法 モルタル補修
		写真1参照

写真番号	4	調査概要	
	箇所	外装	
	事象	シーリング材の破断・欠損	
	評価	<input type="checkbox"/> 5	その他の事象
		<input type="checkbox"/> 4	経過観察をお勧めする事象
		<input type="checkbox"/> 3	引渡し時までに確認を要する事象
		<input type="checkbox"/> 2	ヒアリングを要する事象
		<input checked="" type="checkbox"/> 1	追加補修施工が必要な事象
部屋名	1階南側中央洋室南面外壁		
写真3の近景			
写真番号	5	調査概要	
	箇所	外装	
	事象	シーリング材の破断・欠損	
	評価	<input type="checkbox"/> 5	その他の事象
		<input type="checkbox"/> 4	経過観察をお勧めする事象
		<input type="checkbox"/> 3	引渡し時までに確認を要する事象
		<input type="checkbox"/> 2	ヒアリングを要する事象
		<input checked="" type="checkbox"/> 1	追加補修施工が必要な事象
部屋名	1階南側中央洋室南面外壁		
外壁塗料の剥がれ・室内側に特段の事象無し 写真6参照 ※参考補修方法 外壁材による補修			
写真番号	6	調査概要	
	箇所	外装	
	事象	シーリング材の破断・欠損	
	評価	<input type="checkbox"/> 5	その他の事象
		<input type="checkbox"/> 4	経過観察をお勧めする事象
		<input type="checkbox"/> 3	引渡し時までに確認を要する事象
		<input type="checkbox"/> 2	ヒアリングを要する事象
		<input checked="" type="checkbox"/> 1	追加補修施工が必要な事象
部屋名	1階南側中央洋室南面外壁		
写真5の近景			

写真番号	7	調査概要	
	箇所	外装	
	事象	シーリング材の破断・欠損	
	評価	<input type="checkbox"/> 5	その他の事象
		<input type="checkbox"/> 4	経過観察をお勧めする事象
		<input type="checkbox"/> 3	引渡し時までに確認を要する事象
		<input type="checkbox"/> 2	ヒアリングを要する事象
<input checked="" type="checkbox"/> 1		追加補修施工が必要な事象	
部屋名	1階南側中央洋室南面外壁		
外壁見切り金物の変形・室内側に特段の事象無し 写真8参照			
写真番号	8	調査概要	
	箇所	外装	
	事象	シーリング材の破断・欠損	
	評価	<input type="checkbox"/> 5	その他の事象
		<input type="checkbox"/> 4	経過観察をお勧めする事象
		<input type="checkbox"/> 3	引渡し時までに確認を要する事象
		<input type="checkbox"/> 2	ヒアリングを要する事象
<input checked="" type="checkbox"/> 1		追加補修施工が必要な事象	
部屋名	1階南側中央洋室南面外壁		
写真7参照			
写真番号	9	調査概要	
	箇所	外装	
	事象	シーリング材の破断・欠損	
	評価	<input type="checkbox"/> 5	その他の事象
		<input type="checkbox"/> 4	経過観察をお勧めする事象
		<input type="checkbox"/> 3	引渡し時までに確認を要する事象
		<input type="checkbox"/> 2	ヒアリングを要する事象
<input checked="" type="checkbox"/> 1		追加補修施工が必要な事象	
部屋名	1階南側中央洋室南面外壁		
窓枠アングルのビスの欠損・外装に特段の事象無し 写真10参照			
※参考補修方法 ビス入れ			

写真番号	10	調査概要	
	箇所	外装	
	事象	シーリング材の破断・欠損	
	評価	<input type="checkbox"/> 5	その他の事象
		<input type="checkbox"/> 4	経過観察をお勧めする事象
		<input type="checkbox"/> 3	引渡し時までに確認を要する事象
		<input type="checkbox"/> 2	ヒアリングを要する事象
<input checked="" type="checkbox"/> 1		追加補修施工が必要な事象	
部屋名	1階南側中央洋室南面外壁		
写真9の近景			
写真番号	11	調査概要	
	箇所	外装	
	事象	シーリング材の破断・欠損	
	評価	<input type="checkbox"/> 5	その他の事象
		<input type="checkbox"/> 4	経過観察をお勧めする事象
		<input type="checkbox"/> 3	引渡し時までに確認を要する事象
		<input type="checkbox"/> 2	ヒアリングを要する事象
<input checked="" type="checkbox"/> 1		追加補修施工が必要な事象	
部屋名	1階南側中央洋室南面外壁		
窓枠アパールのビスの欠損・外装に特段の事象無し 写真12参照			
※参考補修方法 ビス入れ			
写真番号	12	調査概要	
	箇所	外装	
	事象	シーリング材の破断・欠損	
	評価	<input type="checkbox"/> 5	その他の事象
		<input type="checkbox"/> 4	経過観察をお勧めする事象
		<input type="checkbox"/> 3	引渡し時までに確認を要する事象
		<input type="checkbox"/> 2	ヒアリングを要する事象
<input checked="" type="checkbox"/> 1		追加補修施工が必要な事象	
部屋名	1階南側中央洋室南面外壁		
写真11の近景			

写真番号	13	調査概要
	箇所	外装
	事象	シーリング材の破断・欠損
評価	<input type="checkbox"/> 5	その他の事象
	<input type="checkbox"/> 4	経過観察をお勧めする事象
	<input type="checkbox"/> 3	引渡し時までに確認を要する事象
	<input type="checkbox"/> 2	ヒアリングを要する事象
	<input checked="" type="checkbox"/> 1	追加補修施工が必要な事象
部屋名	1階南側中央洋室南面外壁	
窓下枠の欠損・外装に特段の事象無し 写真14参照		
※参考補修方法 塗装によるタッチアップ		
写真番号	14	調査概要
	箇所	外装
	事象	シーリング材の破断・欠損
評価	<input type="checkbox"/> 5	その他の事象
	<input type="checkbox"/> 4	経過観察をお勧めする事象
	<input type="checkbox"/> 3	引渡し時までに確認を要する事象
	<input type="checkbox"/> 2	ヒアリングを要する事象
	<input checked="" type="checkbox"/> 1	追加補修施工が必要な事象
部屋名	1階南側中央洋室南面外壁	
写真15参照		
写真番号	15	調査概要
	箇所	外装
	事象	シーリング材の破断・欠損
評価	<input type="checkbox"/> 5	その他の事象
	<input type="checkbox"/> 4	経過観察をお勧めする事象
	<input type="checkbox"/> 3	引渡し時までに確認を要する事象
	<input type="checkbox"/> 2	ヒアリングを要する事象
	<input checked="" type="checkbox"/> 1	追加補修施工が必要な事象
部屋名	1階南側中央洋室南面外壁	
壁クロスのひび割れ・外装に特段の事象無し 写真16参照		
※参考補修方法 補修材による補修		

写真番号	16	調査概要	
	箇所	外装	
	事象	シーリング材の破断・欠損	
	評価	<input type="checkbox"/> 5	その他の事象
		<input type="checkbox"/> 4	経過観察をお勧めする事象
		<input type="checkbox"/> 3	引渡し時までに確認を要する事象
		<input type="checkbox"/> 2	ヒアリングを要する事象
<input checked="" type="checkbox"/> 1		追加補修施工が必要な事象	
部屋名	1階南側中央洋室南面外壁		
写真15の近景			
写真番号	17	調査概要	
	箇所	外装	
	事象	シーリング材の破断・欠損	
	評価	<input type="checkbox"/> 5	その他の事象
		<input type="checkbox"/> 4	経過観察をお勧めする事象
		<input type="checkbox"/> 3	引渡し時までに確認を要する事象
		<input type="checkbox"/> 2	ヒアリングを要する事象
<input checked="" type="checkbox"/> 1		追加補修施工が必要な事象	
部屋名	1階南側中央洋室南面外壁		
手摺塗材の剥がれ・反対側に特段の事象無し 写真18参照			
※参考補修方法 塗装によるタッチアップ			
写真番号	18	調査概要	
	箇所	外装	
	事象	シーリング材の破断・欠損	
	評価	<input type="checkbox"/> 5	その他の事象
		<input type="checkbox"/> 4	経過観察をお勧めする事象
		<input type="checkbox"/> 3	引渡し時までに確認を要する事象
		<input type="checkbox"/> 2	ヒアリングを要する事象
<input checked="" type="checkbox"/> 1		追加補修施工が必要な事象	
部屋名	1階南側中央洋室南面外壁		
写真17の近景			

写真番号	19	調査概要	R-1
		箇所	内装
		チェック事象	著しい浮き・はらみ又は欠損（壁・天井）
		評価	<input type="checkbox"/> 5 その他の事象
			<input type="checkbox"/> 4 経過観察をお勧めする事象
<input checked="" type="checkbox"/> 3 引渡し時までに確認する事象			
<input type="checkbox"/> 2 ヒアリングを要する事象			
<input type="checkbox"/> 1 追加補修施工が必要な事象			
		部屋名	塔屋東面窓上内装
			壁クロス剥がれ・外装に特段の事象無し 写真20参照
			※参考補修方法 クロス貼り付け
写真番号	20	調査概要	R-1
		箇所	内装
		チェック事象	著しい浮き・はらみ又は欠損（壁・天井）
		評価	<input type="checkbox"/> 5 その他の事象
			<input type="checkbox"/> 4 経過観察をお勧めする事象
<input checked="" type="checkbox"/> 3 引渡し時までに確認する事象			
<input type="checkbox"/> 2 ヒアリングを要する事象			
<input type="checkbox"/> 1 追加補修施工が必要な事象			
		部屋名	塔屋東面窓上内装
			写真19参照
写真番号	21	調査概要	3-1
		箇所	基礎
		チェック事象	コンクリート面の不具合
		評価	<input type="checkbox"/> 5 その他の事象
			<input type="checkbox"/> 4 経過観察をお勧めする事象
<input checked="" type="checkbox"/> 3 引渡し時までに確認する事象			
<input type="checkbox"/> 2 ヒアリングを要する事象			
<input type="checkbox"/> 1 追加補修施工が必要な事象			
		部屋名	1階廊下床下
			基礎立ち上がり幅0.5mmのひび割れ(エフロレックス事象含む) 乾燥収縮によるものと推測
			※参考補修方法 エポキシ樹脂注入工法

5.現況写真	1	案件番号	G009999	撮影日
				2019年11月〇日

写真番号	22	写真番号	23
場所	外観（南東側）	場所	外観（南側）
外観写真		外観写真	
備考 方位が振れていることより玄関側を南側とする		備考	
写真番号	24	写真番号	25
場所	外観（北西側）	場所	基礎
外観写真			
備考		備考 北側基礎	
写真番号	26	写真番号	27
場所	水道メーター	場所	北側屋根
		外観写真	
備考		備考	

5.現況写真	2	案件番号	G009999	撮影日
				2019年11月〇日

写真番号 場所	28 南側屋根	写真番号 場所	29 1階上裏
外観写真		外観写真	
備考		備考	
写真番号 場所	30 ルーフバルコニー	写真番号 場所	31 2階南東側バルコニー
			
備考 直下屋内・東方向・FRP防水		備考 直下屋外・西方向・FRP防水	
写真番号 場所	32 2階南西側バルコニー	写真番号 場所	33 2階キッチン
			
備考 直下屋外・西方向・FRP防水		備考	

写真番号	34	写真番号	35
場所	1階浴室	場所	1階洗面室



備考 UB

備考

写真番号	36	写真番号	37
場所	2階便所手洗い器	場所	2階ユーティリティ多目的流し



備考

備考 内装


写真番号	38	写真番号	39
場所	ルーフバルコニー壁付水栓	場所	1階外構南側多目的流し



備考

備考 水栓回りの防水未処置 写真1参照


写真番号	40	写真番号	41
場所	1階LDK	場所	2階便所



備考

備考

写真番号	42	写真番号	43
場所	1階LDK	場所	2階洋室



備考 傾斜測定

備考 傾斜測定

写真番号	44	写真番号	45
場所	床下	場所	小屋裏



備考 含水率11.8%

備考 含水率8.5%

写真番号	46	写真番号	47
場所	1階浴室天井点検口	場所	浴室点検口内 北側
			
備考		備考	
写真番号	48	写真番号	49
場所	浴室点検口内 東側	場所	浴室点検口内 南側
			
備考		備考	
写真番号	50	写真番号	
場所	浴室点検口内 西側	場所	
			
備考		備考	

Sample

写真番号	51	写真番号	52
場所	2階小屋裏	場所	2階小屋裏
			
備考		備考	
写真番号	53	写真番号	54
場所	床下	場所	床下
			
備考		備考	
写真番号	55	写真番号	56
場所	排水桝	場所	排水桝
			
備考		備考	

6.傾斜測定 結果

■ 傾斜測定 各階の床及び壁・柱を各1箇所ずつの傾斜測定結果を記載しています。

	1 階	室名	東側洋室
床測定位置			
	方向：	西へ	測定値： 0.6 /1000
	方向：	南へ	測定値： 0.6 /1000
壁・柱測定位置			
	方向：	東へ	測定値： 1.0 /1000
	方向：	南へ	測定値： 2.0 /1000

	2 階	室名	L
床測定位置			
	方向：	東へ	測定値： 0.3 /1000
	方向：	南へ	測定値： 1.3 /1000
壁・柱測定位置			
	方向：	西へ	測定値： 1.0 /1000
	方向：	南へ	測定値： 1.5 /1000

	階	室名	
床測定位置			
	方向：		測定値： /1000
	方向：		測定値： /1000
壁・柱測定位置			
	方向：		測定値： /1000
	方向：		測定値： /1000

特記

※ 傾斜測定値は検査時のものです。測定値は、測定機器や家具等の有無、温度・湿度等の気象条件にも左右されますので、測定日より数値が変化することがあります。